

Ime i prezime, razred : _____

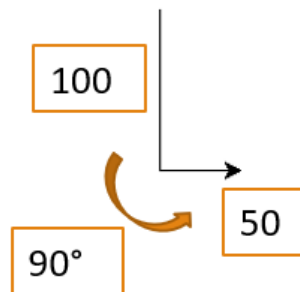
Broj bodova i ocjena: _____

Nadnevak: _____

Upute: Na radnoj površini izradi mapu s tvojim imenom i prezimenom. Nakon što završiš sa svim zadacima, pozovi učitelja. Nakon dolaska učitelja, zadatke više nije moguće ispravljati.

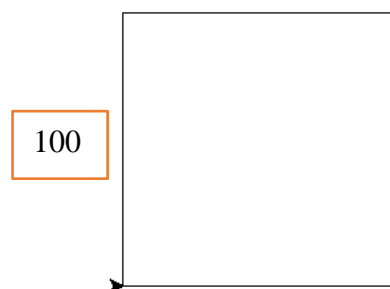
Zadatci se ne boduju djelomično. Kako bi se dobio naznačeni broj bodova, zadatak treba raditi u cijelosti.

1. Koristeći naredbe `fd()`, `bk()`, `lt()`, `rt()` nacrtaj slovo **L** kao sa slike. Zadatak spremi pod imenom Zadatak1-ime i prezime gdje je *ime i prezime* tvoje ime i prezime.



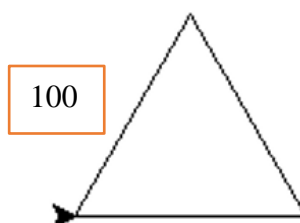
1 bod

2. Nacrtaj kvadrat. Duljina stranice kvadrata je 100, a kut je 90 stupnjeva.. Zadatak spremi pod imenom Zadatak2-ime i prezime.



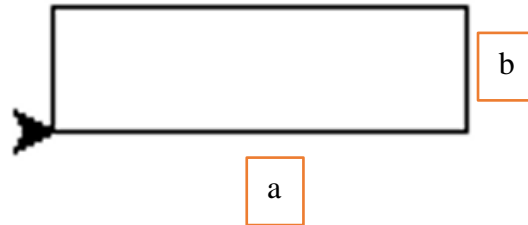
1 bod

3. Nacrtaj trokut. Duljina stranice je 100, a kut je 120 stupnjeva. Zadatak spremi pod imenom Zadatak3-ime i prezime.



1 bod

4. Nacrtaj pravokutnik. Program traži od korisnika unos stranica a i b pomoću naredbe `int(input())`. Zadatak spremi pod imenom Zadatak4-ime i prezime.



1 bod